


## EASY CUB 3GR/5GR

### PANEL CUBIERTA SIN TAPAJUNTA



CARA EXTERIOR:  
Acero prelacado

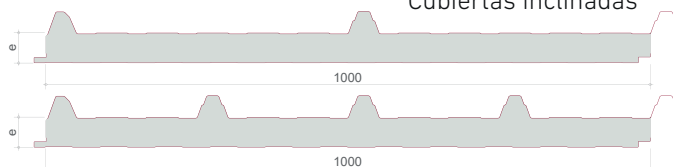
CARA INTERIOR:  
Acero prelacado

ANCHO ÚTIL 1000 mm

AISLANTE:  
Poliuretano (PUR) y  
Poli-isocianurato (PIR)


ESPESORES (mm):  
30/40/50/60

USO:  
Cubiertas inclinadas



## EASY AGRO 3GR/5GR

### PANEL CUBIERTA SIN TAPAJUNTAS USO AGRÍCOLA



CARA EXTERIOR:  
Acero prelacado

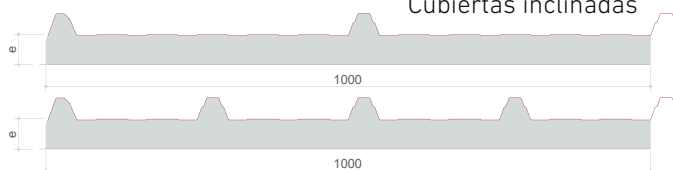
CARA INTERIOR:  
Poliéster

ANCHO ÚTIL 1000 mm

AISLANTE:  
Poliuretano (PUR)


ESPESORES (mm):  
10/30/50

USO:  
Cubiertas inclinadas



## EASY ALU 3GR/5GR

### PANEL CUBIERTA SIN TAPAJUNTA



CARA EXTERIOR:  
Acero prelacado

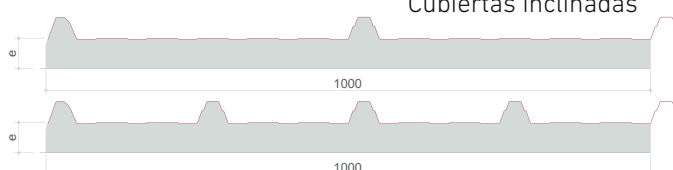
CARA INTERIOR:  
Aluminio centesimal

ANCHO ÚTIL 1000 mm

AISLANTE:  
Poliuretano (PUR) y  
Poli-isocianurato (PIR)

ESPESORES (mm):  
10/30

USO:  
Cubiertas inclinadas



## EASY BOARD 3GR/5GR

### PANEL CUBIERTA SIN TAPAJUNTA



CARA EXTERIOR:  
Acero prelacado

CARA INTERIOR:  
Cartón bituminoso

ANCHO ÚTIL 1000 mm

AISLANTE:  
Poliuretano (PUR) y  
Poli-isocianurato (PIR)

ESPESORES (mm):  
10/30

USO:  
Cubiertas inclinadas y DECK

